



ТЕРРИТОРИАЛЬНЫЙ ОРГАН  
ФЕДЕРАЛЬНОЙ СЛУЖБЫ  
ГОСУДАРСТВЕННОЙ СТАТИСТИКИ  
ПО ЗАБАЙКАЛЬСКОМУ КРАЮ

# ПРОМЫШЛЕННОЕ ПРОИЗВОДСТВО

январь – ноябрь 2024 года

Ежемесячные данные оперативной статистики

# СОДЕРЖАНИЕ

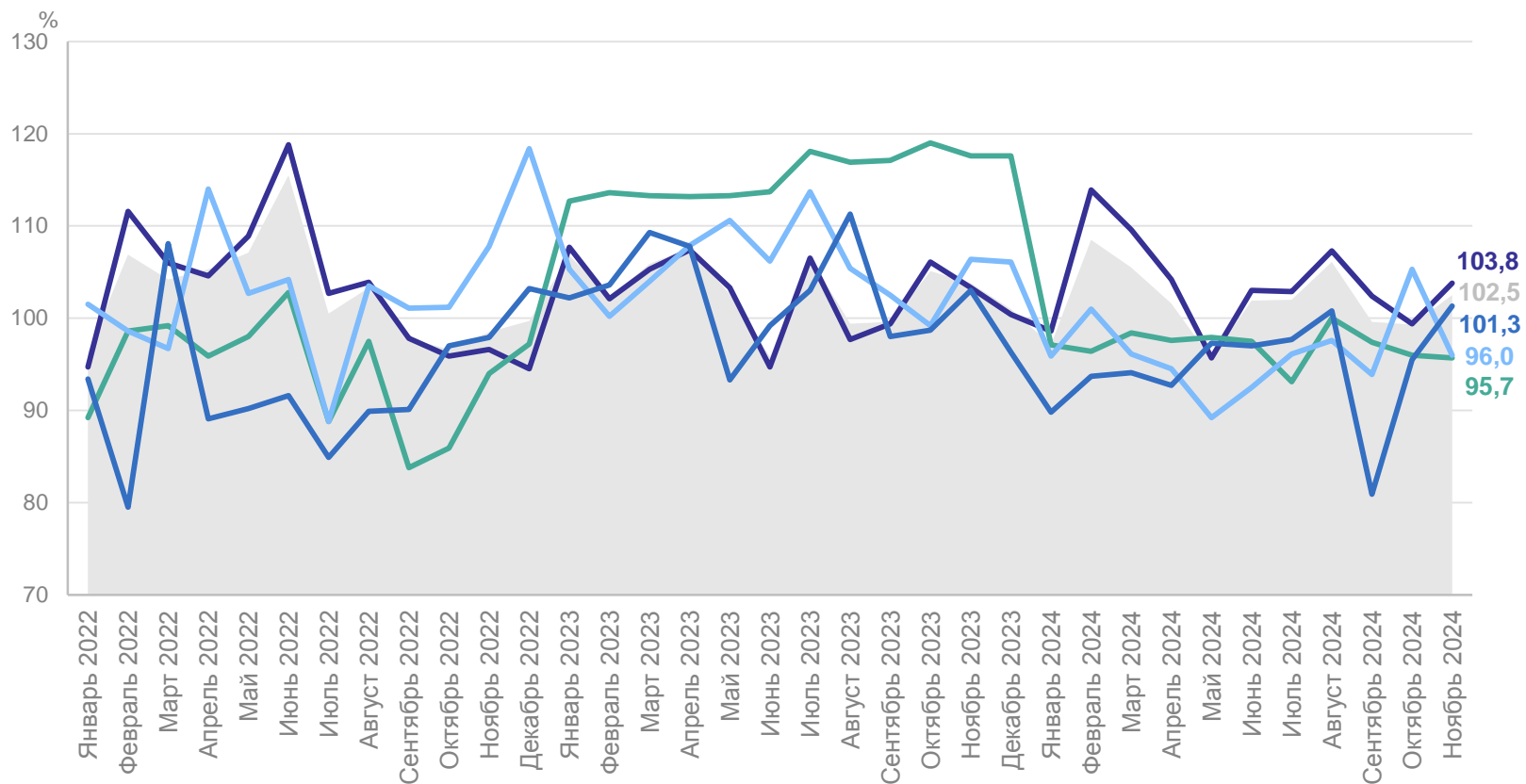
Индекс производства	3
Отгружено товаров собственного производства, выполнено работ и услуг; структура объёма отгруженных товаров	10

1

Индекс производства

# ИНДЕКСЫ ПРОИЗВОДСТВА \*

в % к соответствующему месяцу предыдущего года



- ИПП
- Добыча полезных ископаемых
- Обработывающие производства
- Обеспечение электрической энергией, газом и паром; кондиционирование воздуха
- Водоснабжение; водоотведение, организация сбора и утилизация отходов, деятельность по ликвидации загрязнений

## ЗАБАЙКАЛКРАЙСТАТ

**ИПП** январь – ноябрь 2024 г.  
к январю – ноябрю 2023 г.

Индекс промышленного производства **101,6%**

Добыча полезных ископаемых **103,1%**

Обработывающие производства **95,1%**

Обеспечение электрической энергией, газом и паром; кондиционирование воздуха **96,7%**

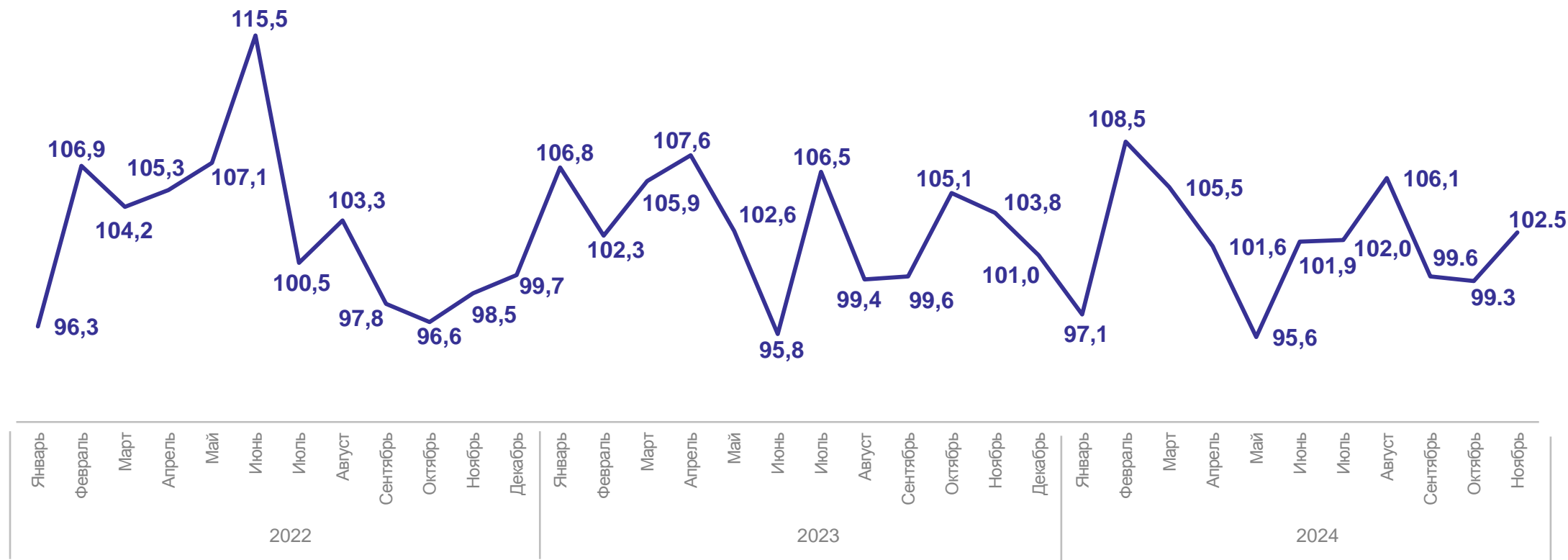
Водоснабжение; водоотведение, организация сбора и утилизации отходов, деятельность по ликвидации загрязнений **97,0%**

\*Оперативные данные за 2023 г. и январь-июнь 2024 г. уточнены в соответствии с регламентом разработки и публикации данных по производству и отгрузке продукции и динамике промышленного производства (приказ Росстата от 18.08.2020 г. № 470).

# ИНДЕКС ПРОИЗВОДСТВА\*

в % к соответствующему периоду предыдущего года

## ЗАБАЙКАЛКРАЙСТАТ

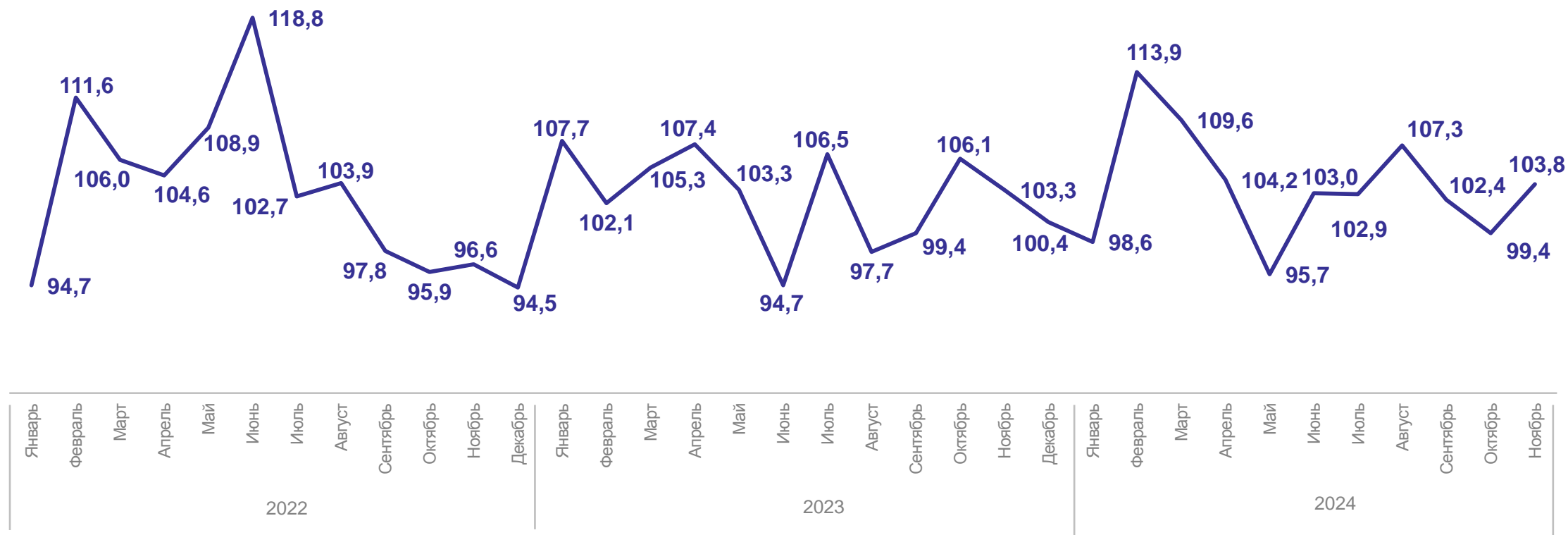


\*Оперативные данные за 2023 г. и январь-июнь 2024 г. уточнены в соответствии с регламентом разработки и публикации данных по производству и отгрузке продукции и динамике промышленного производства (приказ Росстата от 18.08.2020 г. № 470).

# ДОБЫЧА ПОЛЕЗНЫХ ИСКОПАЕМЫХ\*

в % к соответствующему периоду предыдущего года

## ЗАБАЙКАЛКРАЙСТАТ

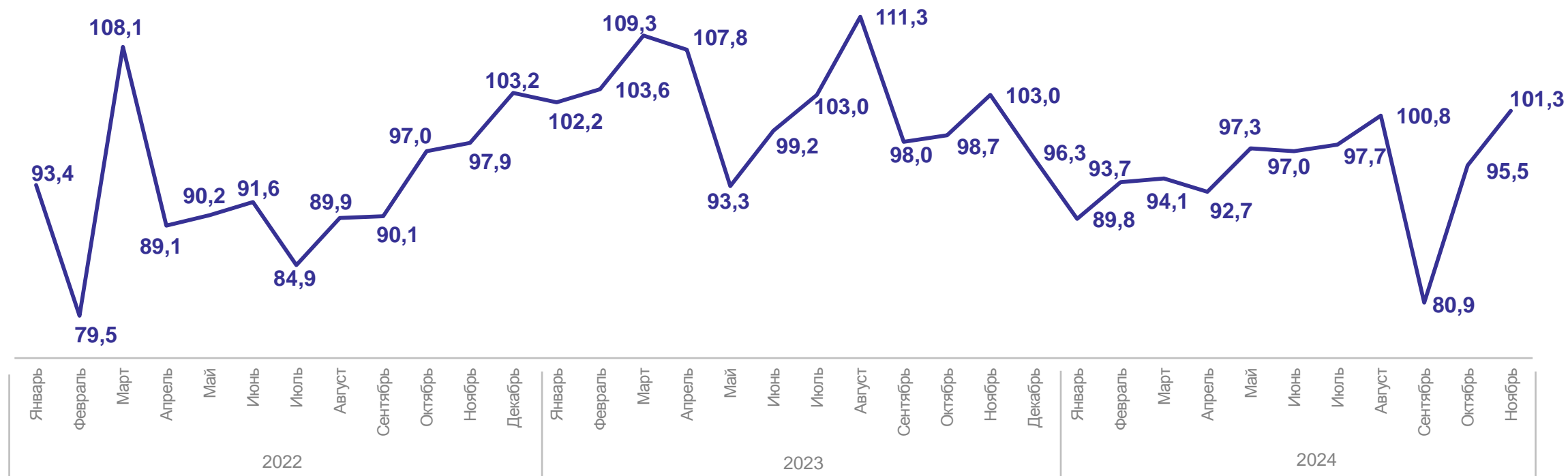


\*Оперативные данные за 2023 г. и январь-июнь 2024 г. уточнены в соответствии с регламентом разработки и публикации данных по производству и отгрузке продукции и динамике промышленного производства (приказ Росстата от 18.08.2020 г. № 470).

# ОБРАБАТЫВАЮЩИЕ ПРОИЗВОДСТВА\*

в % к соответствующему периоду предыдущего года

## ЗАБАЙКАЛКРАЙСТАТ

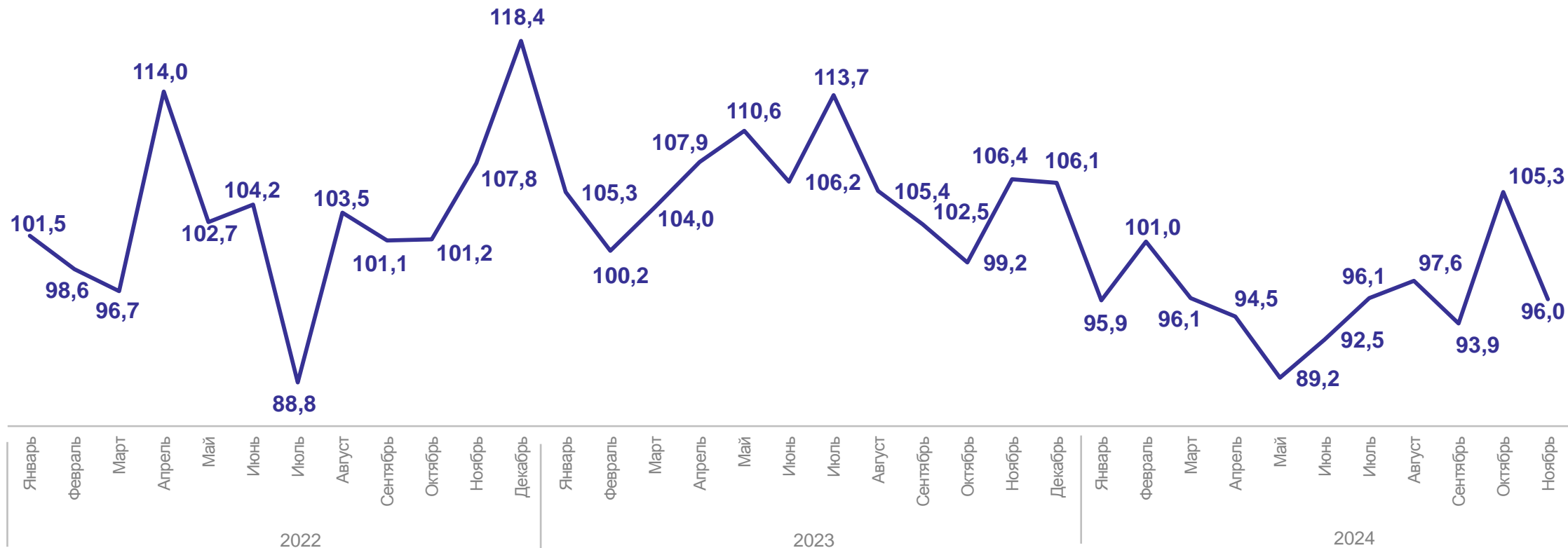


\*Оперативные данные за 2023 г. и январь-июнь 2024 г. уточнены в соответствии с регламентом разработки и публикации данных по производству и отгрузке продукции и динамике промышленного производства (приказ Росстата от 18.08.2020 г. № 470).

# ОБЕСПЕЧЕНИЕ ЭЛЕКТРИЧЕСКОЙ ЭНЕРГИЕЙ, ГАЗОМ И ПАРОМ\*

в % к соответствующему периоду предыдущего года

ЗАБАЙКАЛКРАЙСТАТ



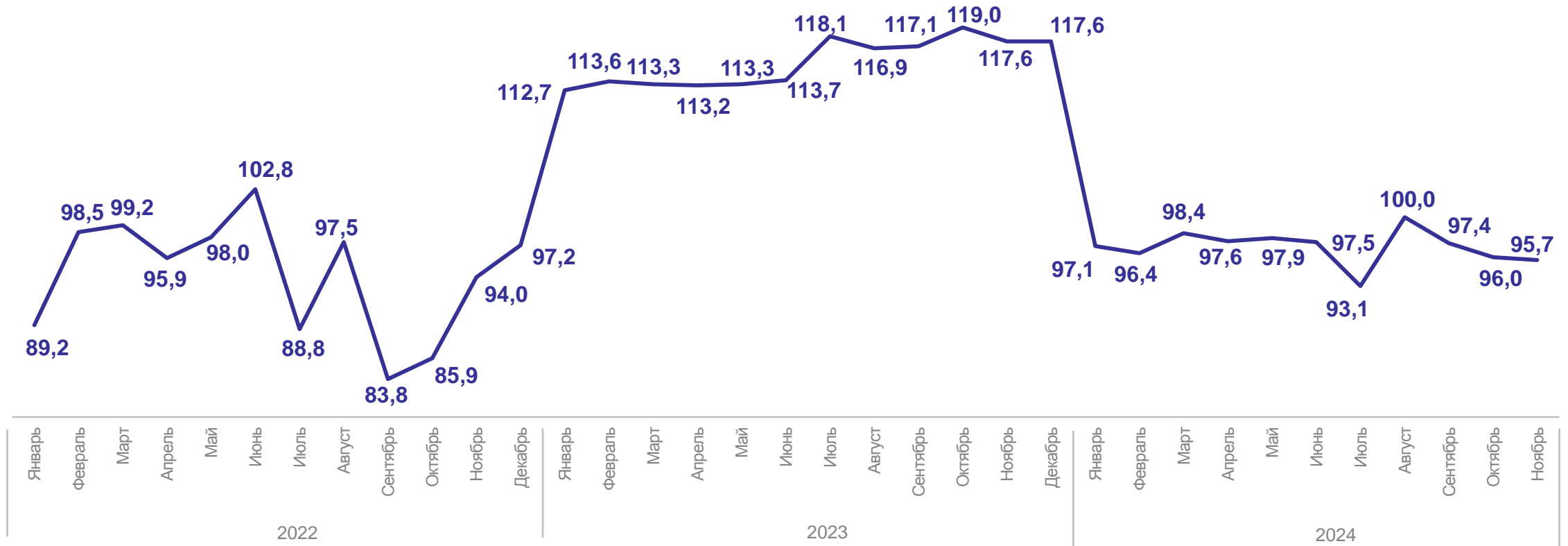
\*Оперативные данные за 2023 г. и январь-июнь 2024 г. уточнены в соответствии с регламентом разработки и публикации данных по производству и отгрузке продукции и динамике промышленного производства (приказ Росстата от 18.08.2020 г. № 470).



# ВОДОСНАБЖЕНИЕ, ВОДООТВЕДЕНИЕ, УТИЛИЗАЦИЯ ОТХОДОВ\*

ЗАБАЙКАЛКРАЙСТАТ

в % к соответствующему периоду предыдущего года



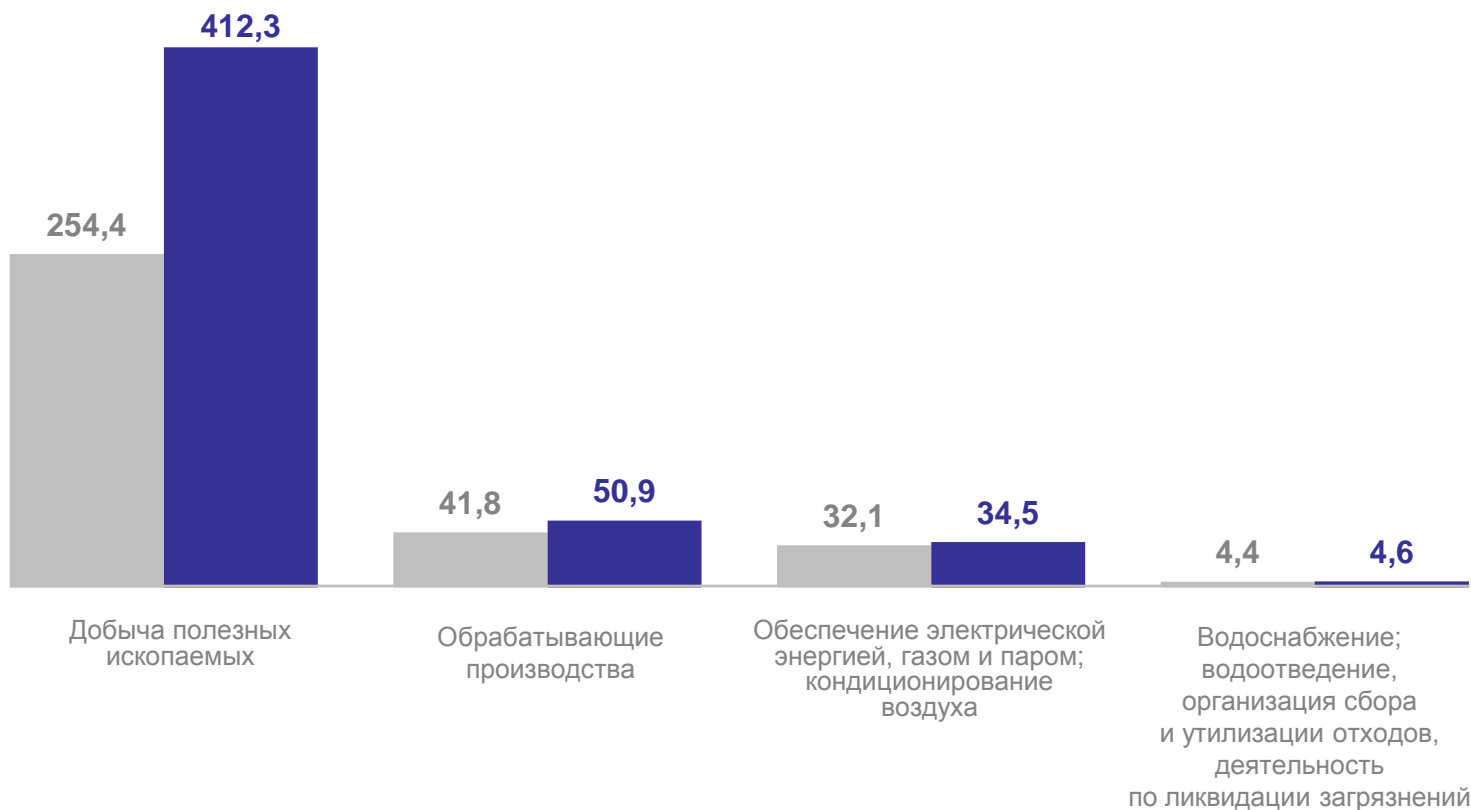
\*Оперативные данные за 2023 г. и январь-июнь 2024 г. уточнены в соответствии с регламентом разработки и публикации данных по производству и отгрузке продукции и динамике промышленного производства (приказ Росстата от 18.08.2020 г. № 470).

**2**

**Отгружено товаров собственного производства, выполнено работ и услуг; структура объема отгруженных товаров**

# ОТГРУЖЕНО ТОВАРОВ СОБСТВЕННОГО ПРОИЗВОДСТВА, ВЫПОЛНЕНО РАБОТ И УСЛУГ

в фактических ценах, млрд рублей



● Январь – ноябрь 2023 г. ● Январь – ноябрь 2024 г.

## ЗАБАЙКАЛКРАЙСТАТ

январь – ноябрь 2024 г.  
к январю – ноябрю 2023 г.

Добыча полезных ископаемых



Обработывающие производства



Обеспечение электрической энергией, газом и паром; кондиционирование воздуха




Водоснабжение; водоотведение, организация сбора и утилизации отходов, деятельность по ликвидации загрязнений

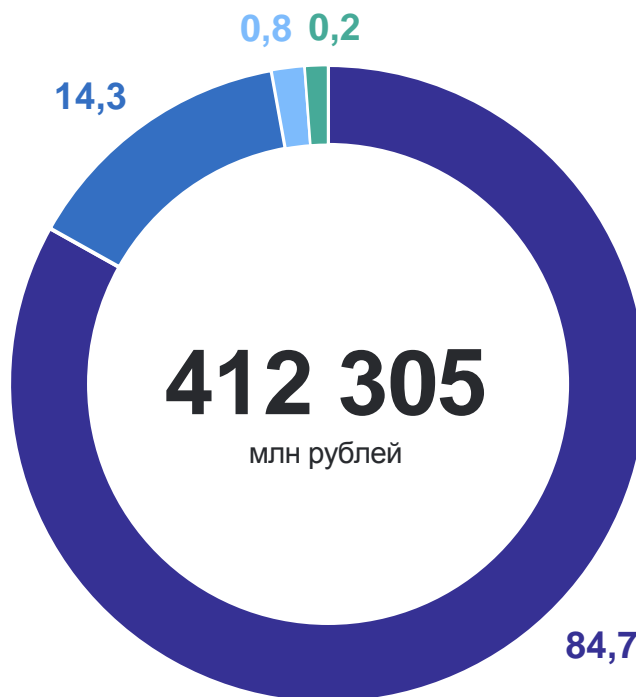


# ОТГРУЗКА В ОРГАНИЗАЦИЯХ

добывающих производств, январь – ноябрь 2024 г., в %

ЗАБАЙКАЛКРАЙСТАТ

 **162,1%**  
к январю – ноябрю 2023 г.



- Добыча металлических руд
- Добыча угля

- Предоставление услуг в области добычи полезных ископаемых
- Добыча прочих полезных ископаемых

Добыча металлических руд

 **349 035** млн рублей

Добыча угля

 **58 761** млн рублей

Предоставление услуг в области добычи полезных ископаемых


 **3 512** млн рублей

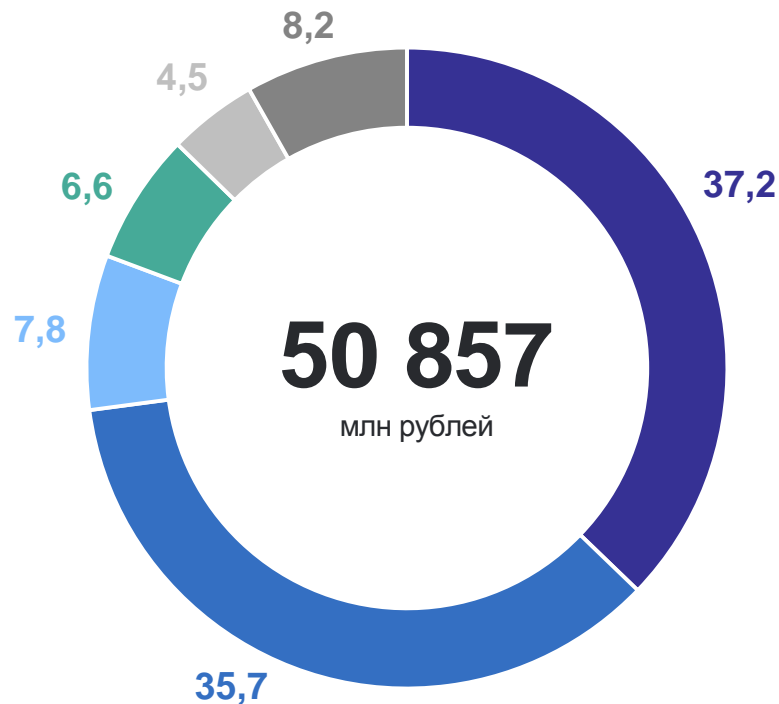
Добыча прочих полезных ископаемых

 **997** млн рублей

# ОТГРУЗКА В ОРГАНИЗАЦИЯХ

обрабатывающих производств, январь – ноябрь 2024 г., в %


 **121,6%**  
к январю – ноябрю 2023 г.



- Ремонт и монтаж машин и оборудования
- Производство химических веществ и химических продуктов
- Производство прочих транспортных средств и оборудования
- Производство пищевых продуктов
- Производство прочей неметаллической минеральной продукции
- Другие виды деятельности  
из них: производство готовых металлических изделий, кроме машин и оборудования; обработка древесины и производство изделий из дерева и пробки, кроме мебели, производство изделий из соломки и материалов для плетения; производство напитков

## ЗАБАЙКАЛКРАЙСТАТ

Ремонт и монтаж машин и оборудования

 **18 912** млн рублей

Производство химических веществ и химических продуктов

 **18 146** млн рублей

Производство прочих транспортных средств и оборудования

 **3 972** млн рублей

Производство пищевых продуктов

 **3 363** млн рублей

# ОТГРУЗКА В ОРГАНИЗАЦИЯХ

по обеспечению электрической энергией, газом и паром;  
кондиционирование воздуха, январь – ноябрь 2024 г., в %

## ЗАБАЙКАЛКРАЙСТАТ



**107,4%**

к январю – ноябрю 2023 г.



- Производство, передача и распределение электроэнергии
- Производство, передача и распределение пара и горячей воды; кондиционирование воздуха
- Производство и распределение газообразного топлива

Производство, передача  
и распределение электроэнергии

**25 292** млн рублей

Производство, передача  
и распределение пара и горячей  
воды; кондиционирование воздуха

**8 865** млн рублей

Производство и распределение  
газообразного топлива

**316** млн рублей

# ОТГРУЗКА В ОРГАНИЗАЦИЯХ

по водоснабжению; водоотведению, организации сбора и утилизации отходов, деятельности по ликвидации загрязнений, январь – ноябрь 2024 г., в %

**104,4%**  
к январю – ноябрю 2023 г.



● Сбор, обработка и утилизация отходов; обработка вторичного сырья

● Забор, очистка и распределение воды

● Сбор и обработка сточных вод

● Предоставление услуг в области ликвидации последствий загрязнений и прочих услуг, связанных с удалением отходов

## ЗАБАЙКАЛКРАЙСТАТ

Сбор, обработка и утилизация отходов; обработка вторичного сырья

**2 699** млн рублей

Забор, очистка и распределение воды

**981** млн рублей

Сбор и обработка сточных вод

**914** млн рублей

Предоставление услуг в области ликвидации последствий загрязнений и прочих услуг, связанных с удалением отходов

**11** млн рублей